

# Elisenvaaran Miikkulaisten sukukokous

15.9.2018

- Karjala DNA -projektin kertomaa
- Kurkijoki 100 vuotta sitten (1918)

Ahti Kurri

# Karjala DNA -projekti

- tarkoitettu niille DNA-testin tehneille, joiden juuret juotavat luovutettuun Karjalaan
- ilmainen lisäarvoprojekti harrastajille
- kokoaa yhteen projektiin jäsenten = luovutetun Karjalan sukujen tulokset
- opastaa jäseniä (administraattorit, ja FB-keskusteluryhmän jäsenet)
- tekee analyysyjä ja yhteenvetoja tuloksista
- projektissa 1364 jäsentä (9/2018)
- FB :keskusteluryhmässä 923 jäsentä (9/2018)



Kartta: Seppo Rapo

# Karjala DNA –projekti Tehdyt DNA-testit pitäjittäin 30.8.2018

13.9.2018 ak

	Pitäjä	Yht.	Isä	Äiti		Pitäjä	Yht.	Isä	Aiti		Pitäjä	Yht.	Isä	Äiti
1	Kurkijoki	34	27	7	17	Salmi	17	12	5	35	Suojärvi	6	2	4
2	Johannes	32	22	10	17	Valkjärvi	17	7	10	36	Käkisalmi	5	5	-
3	Parikkala	31	19	12	20	Rautjärvi	15	13	2	36	Vuoksela	5	5	-
4	Jääski	30	27	3	21	Rautu	14	10	4	38	Kaukola	4	3	1
4	Muolaa	30	18	12	21	Kirvu	14	9	5	38	Joutseno	4	4	0
6	Säkkijärvi	28	17	11	23	Lappee/LPR/Lauritsala	13	9	4	40	Harlu	3	1	2
7	Sakkola	27	17	10	23	Impilahti	13	7	6	40	Seiskari	3	1	2
8	Hiitola	25	18	7	25	Ruokolahti	12	9	3	40	Kanneljärvi	3	1	2
8	Jaakkima	25	15	10	25	Kuolemajärvi	12	4	8	43	Pälkjärvi	2	2	-
10	Uusikirkko	24	13	11	27	Räisälä	11	10	1	43	Äyräpää	2	2	-
11	Sortavala	22	17	5	27	Kivennapa	11	9	2	43	Vehkalahti	2	2	-
11	Viipuri	22	14	8	27	Kitee	11	7	4	43	Heinjoki	2	1	1
13	Pyhäjärvi Vpl	19	16	3	30	Uukuniemi	10	6	4	47	Soanlahti	1	-	1
13	Metsäpirtti	19	12	7	31	Suistamo	9	7	2	47	Vahviala	1	1	-
13	Ilomantsi	19	11	8	31	Ruskeala	9	6	3	47	Terijoki	1	-	1
16	Antrea	18	10	8	33	Tohmajärvi	8	7	1					
17	Koivisto	17	11	6	33	Virolahti	8	5	3					

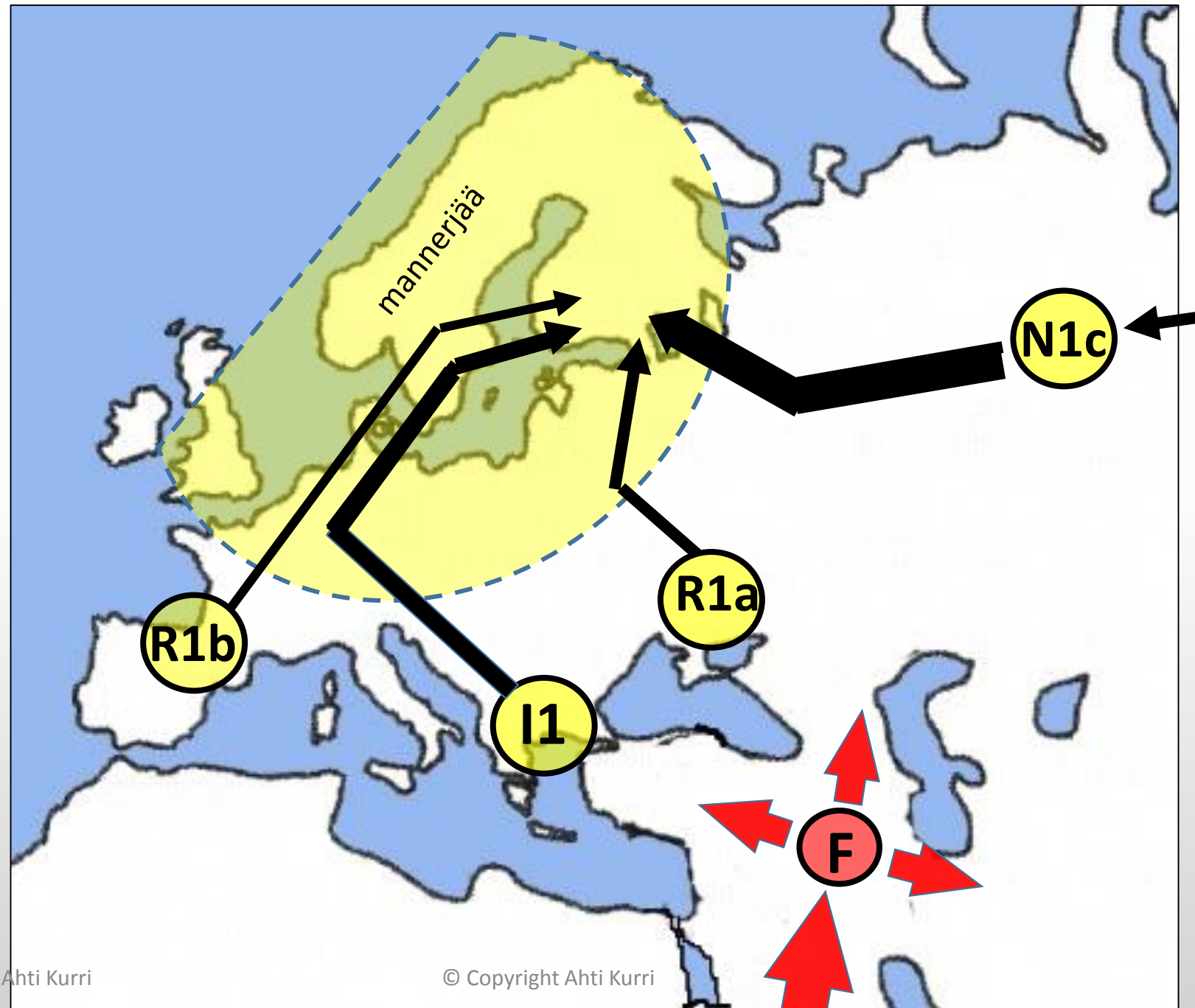
Ahti Kurri

© Copyright Ahti Kurri

# Suomen miesten tulosuunnat ja päähaploryhmät

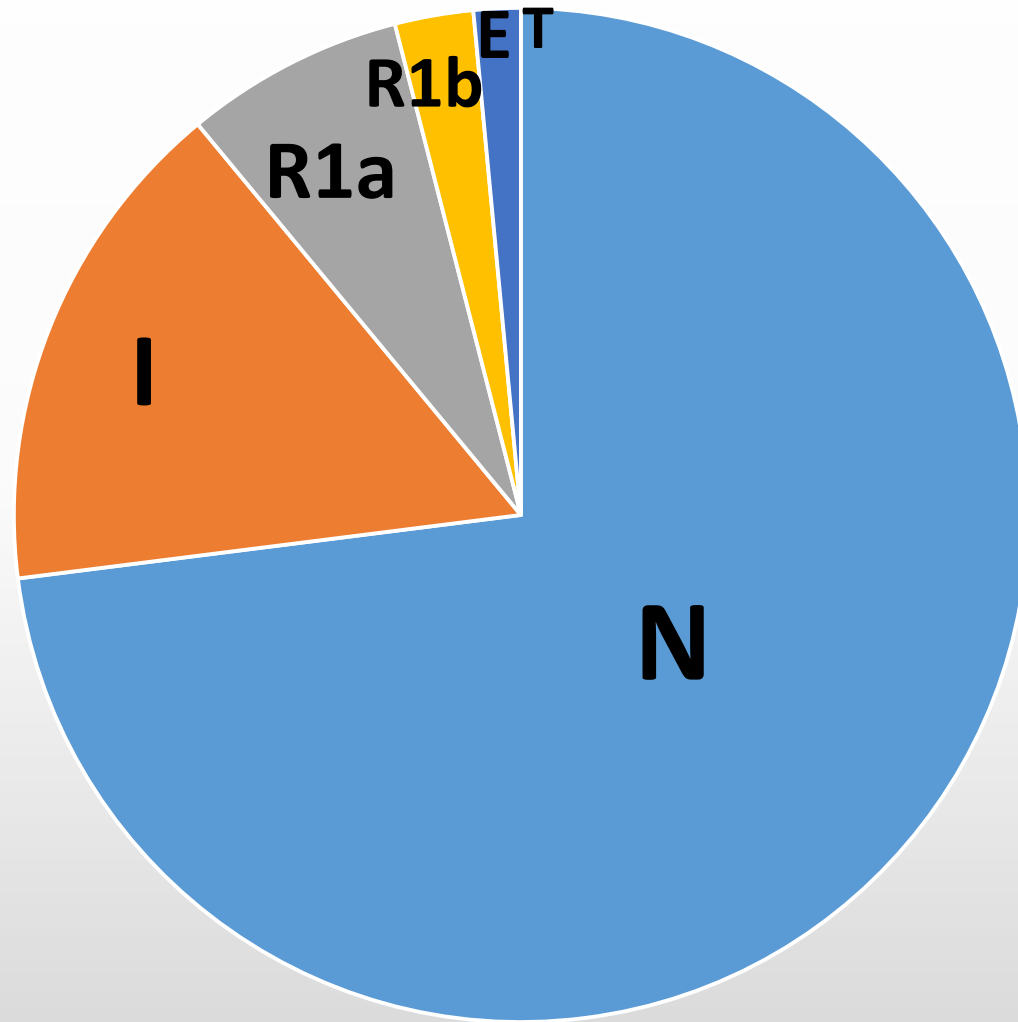
Haplo-ryhmä	%
N	59
I	28
R1a	7
R1b	4

15.9.2018



# Isälinjan haploryhmät Karjala DNA -projektissa 1.9.2018

(n = 506)

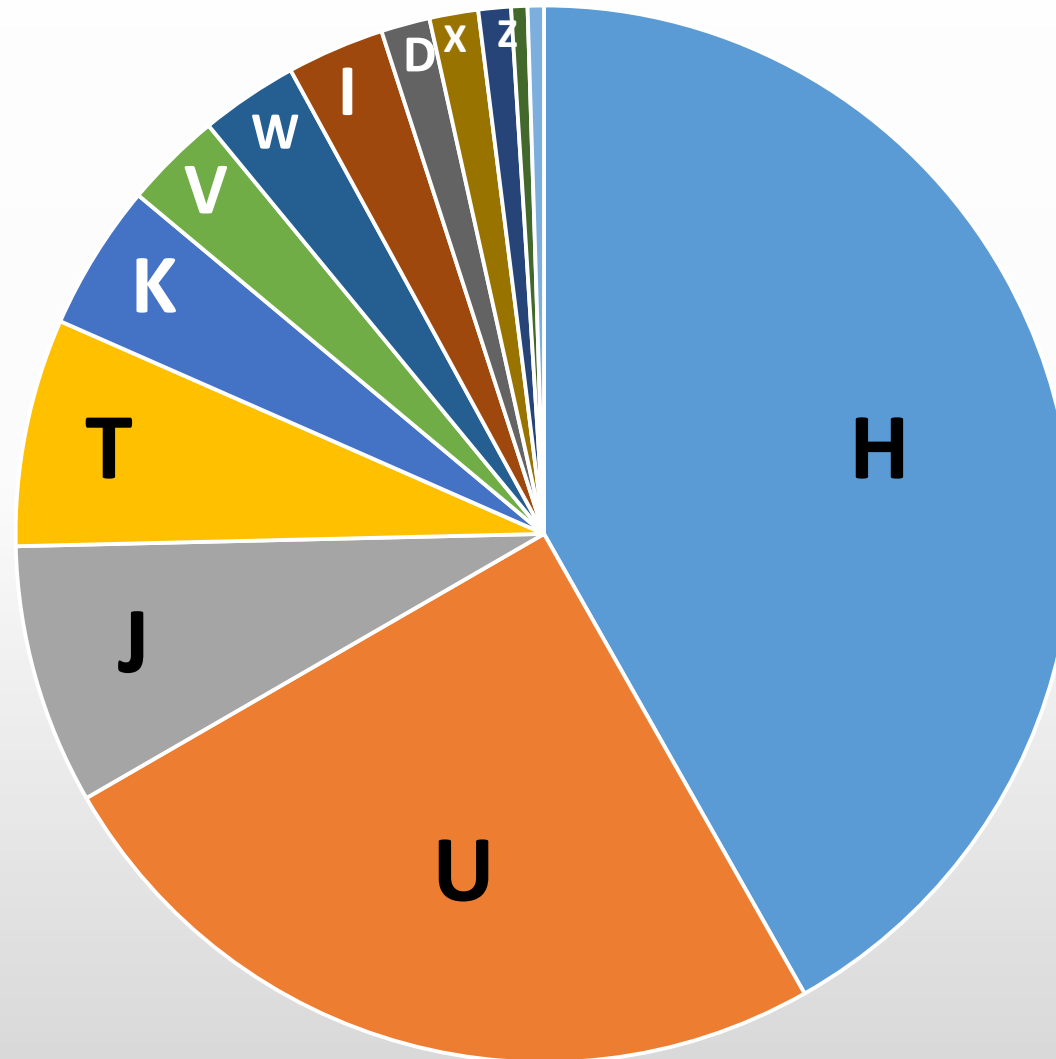


<b>N</b>	<b>=</b>	<b>73 %</b>
<b>I</b>	<b>=</b>	<b>16 %</b>
<b>R1a</b>	<b>=</b>	<b>6,5 %</b>
<b>R1b</b>	<b>=</b>	<b>2,5 %</b>
<b>E</b>	<b>=</b>	<b>1,5 %</b>
<b>T</b>	<b>=</b>	<b>0,1 %</b>

■ N-haplo ■ I-hplo ■ R1a-haplo ■ R1b-haplo ■ E-haplo

# Äitilinjän haploryhmät Karjala DNA –projektissa 1.9.2018

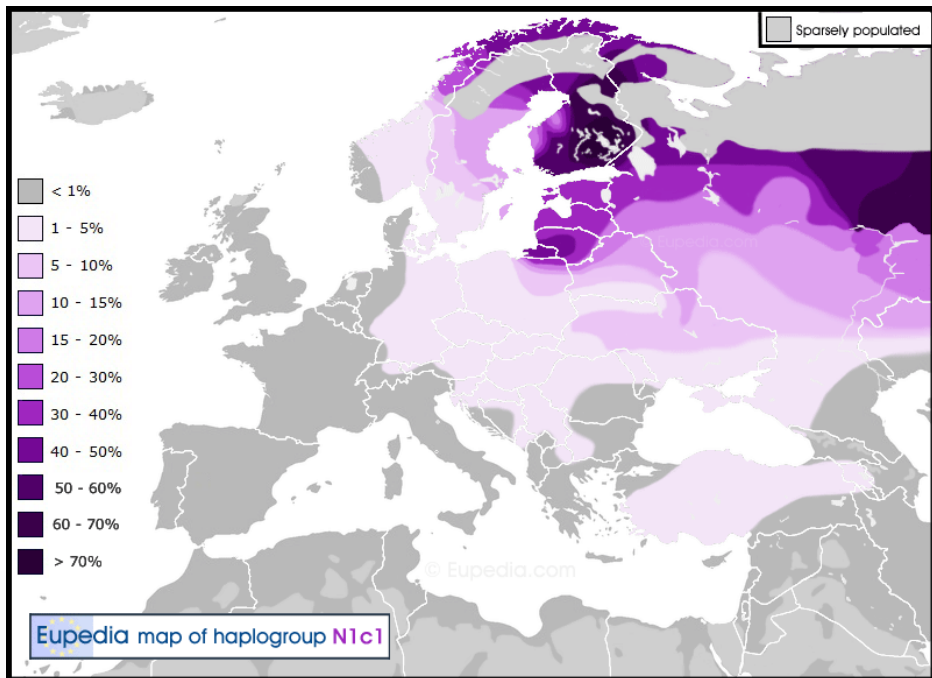
(n = 245)



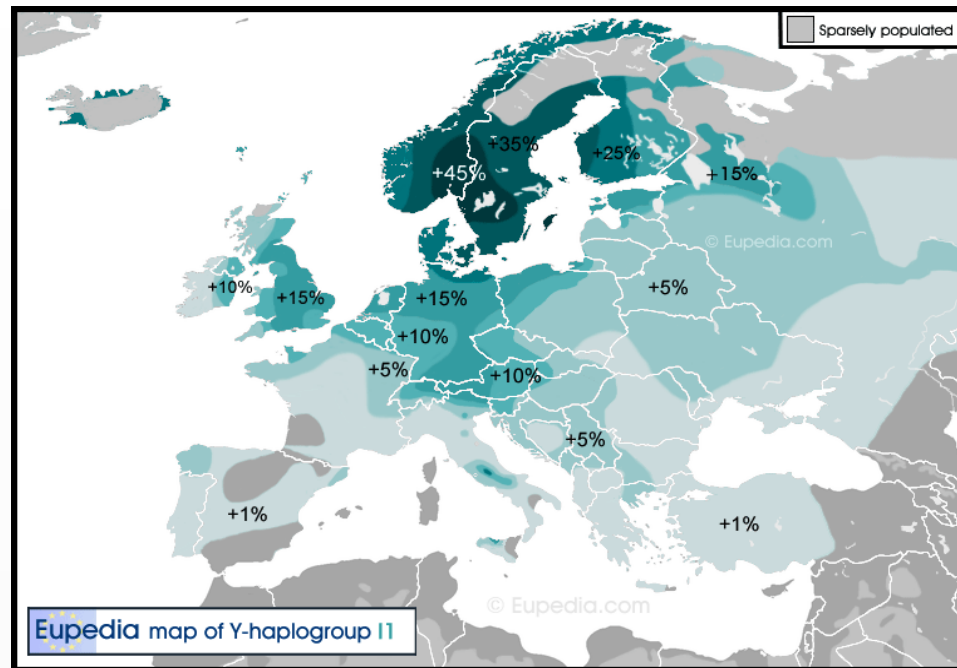
H = 43 %  
U = 26 %  
J = 7 %  
T = 7 %  
K = 4,5 %  
V = 3,7 %  
W = 3,7 %  
I = 2,4 %  
D = 2,4 %  
X = 2,0 %  
Z = 1,6 %  
R = 0,5 %  
G = 0,5 %

# Suomen yleisimpien isälinjan haploryhmien levinneisyys

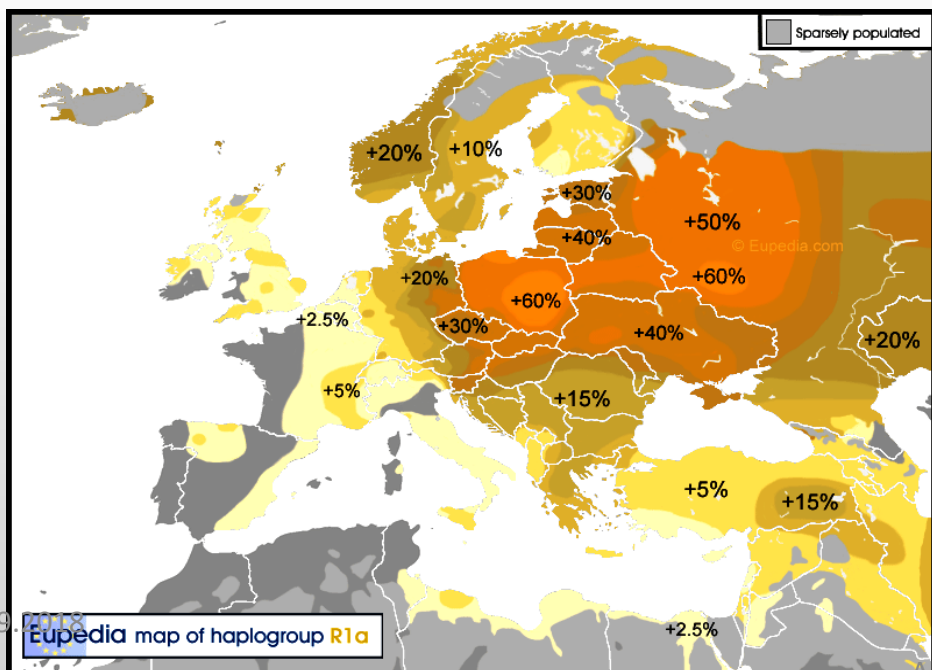
N1c1



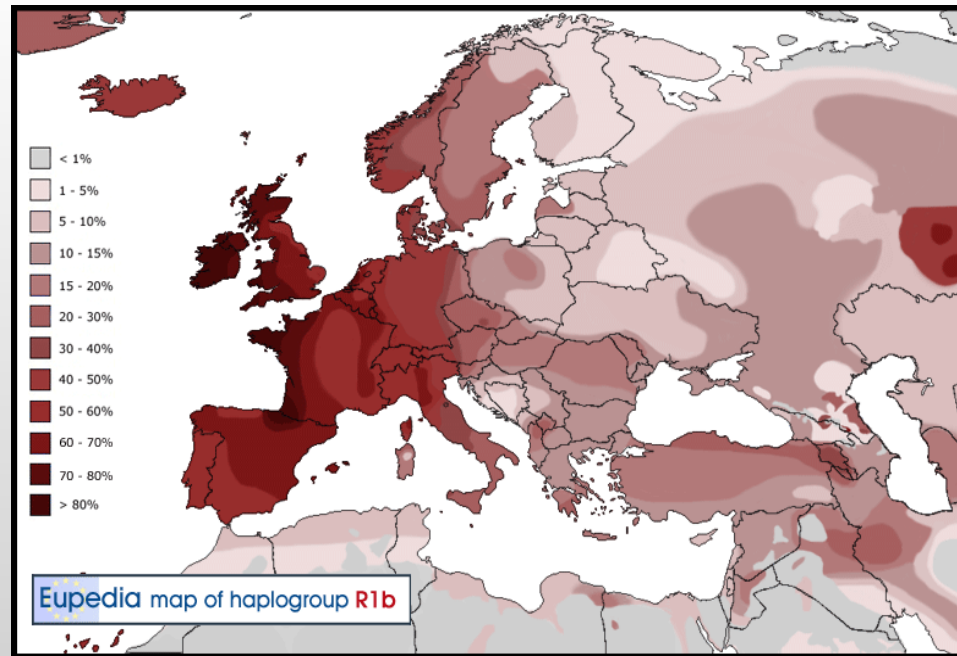
I1



R1a



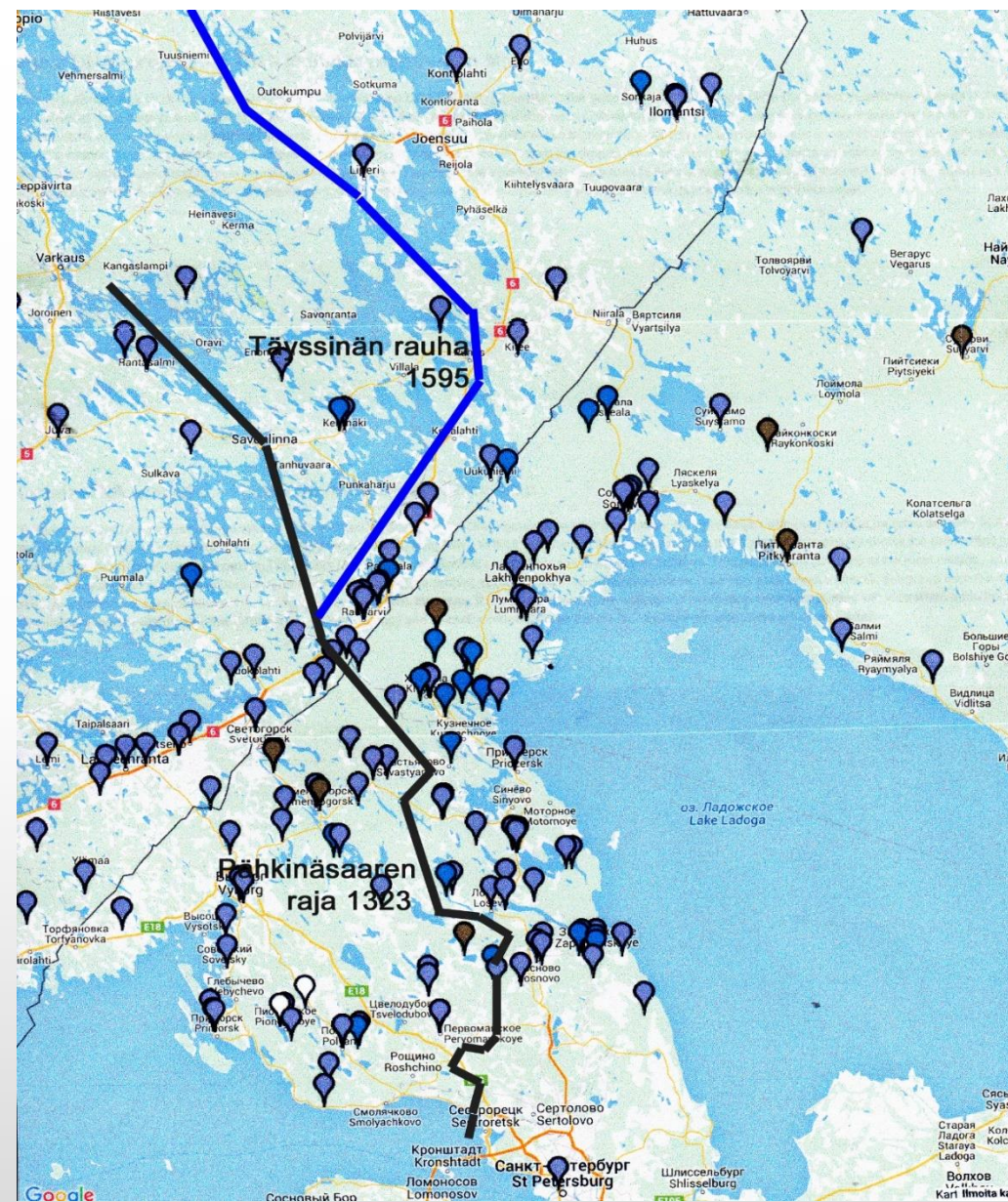
R1b



# Karjalan jako v. 1323

- Pähkinäsaaren rauhan raja voimassa 300 vuotta (1300-1600)
- jakoi Karjalan valtiollisesti, uskonnollisesti ja kulttuurisesti
- 1617 Stolbovan rauhassa Käkisalmen lääni Ruotsin voittomaaksi (100 vuotta)
- **Käkisalmen läänin väestö vaihtui merkittävästi 1600-luvulla:** ortodoksiset kantakarjalaiset Venäjälle (Tverin Karjala), tilalle muutti luterilaisia a) Savosta b) Viipurin Karjalasta

Näkyvätkö nämä väestön vaikuttaneet seikat DNA –tuloksissa?

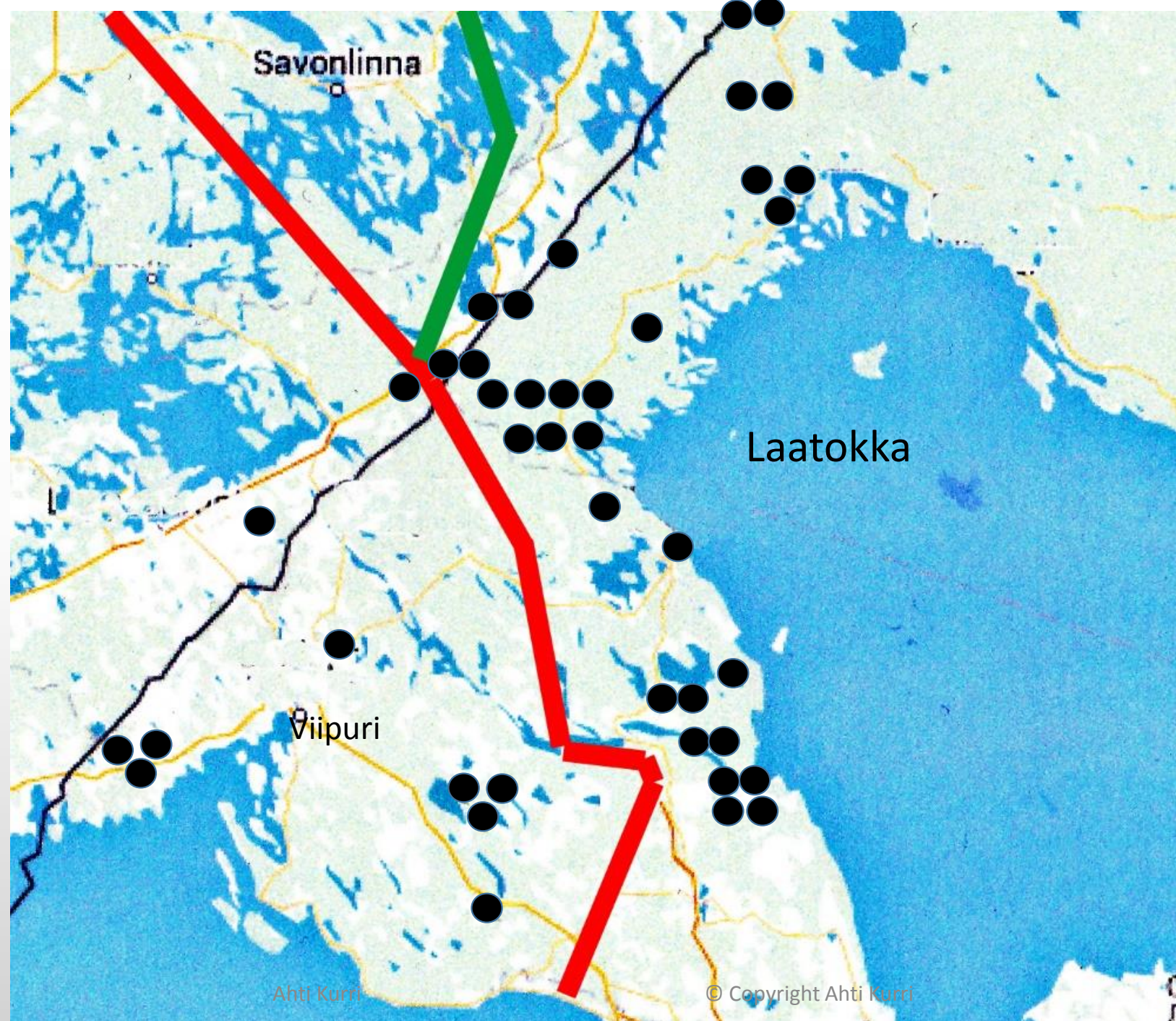


*Karjala DNA –projektin ”esi-isänuppineuloja”*

## Karjala DNA –projekti

### I1-haploryhmä

- ilmoitetut esi-isien asuinpaikat luovutetussa Karjalassa
- **70 %** I-isälän suvusta näyttää asuneen Pähkinäsaren rajan itäpuolella = Käkisalmen läänissä



# Kiitos mielenkiinnosta Miikkulaiset!